

# Boletín informativo Nro 02

12 de Marzo de 2021



**INFORMACIÓN SOBRE LA INCIDENCIA DEL COVID - 19 EN LA CTEA E INVERSIÓN REALIZADA POR PARTE DE LA SECRETARÍA TÉCNICA DE LA CTEA PARA AFRONTAR LA PANDEMIA DURANTE EL PERIODO 2020 - 2021**



sembramos  
*Futuro*

*Lenín*

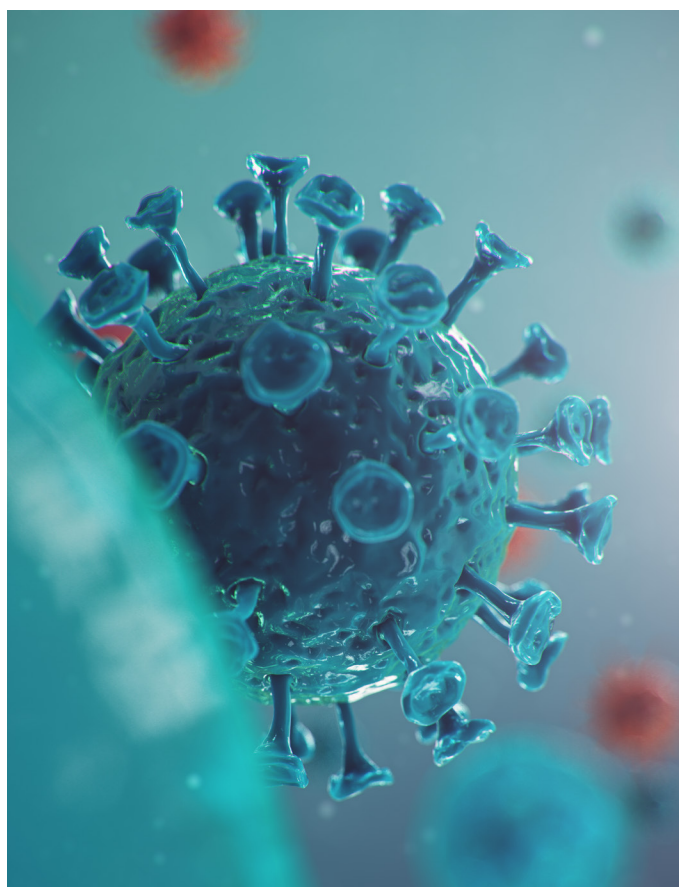


## Introducción:

### ¿Qué es un coronavirus?

Los coronavirus son una extensa familia de virus que pueden causar enfermedades tanto en animales como en humanos. En los humanos, se sabe que varios coronavirus causan infecciones respiratorias que pueden ir desde el resfriado común hasta enfermedades más graves como el síndrome respiratorio de Oriente Medio (MERS) y el síndrome respiratorio agudo severo (SRAS). El coronavirus que se ha descubierto más recientemente, causa la enfermedad del COVID-19.

### ¿Qué es la COVID 19?



La COVID 19, es la enfermedad infecciosa causada por el coronavirus que se ha descubierto, más recientemente. Tanto, este nuevo virus como la enfermedad que provoca, eran desconocidos antes de que estallara el brote en Wuhan (China) en diciembre de 2019. Actualmente la COVID 19 es una pandemia que afecta a muchos países de todo el mundo.

### ¿Cuáles son los síntomas de la COVID-19?

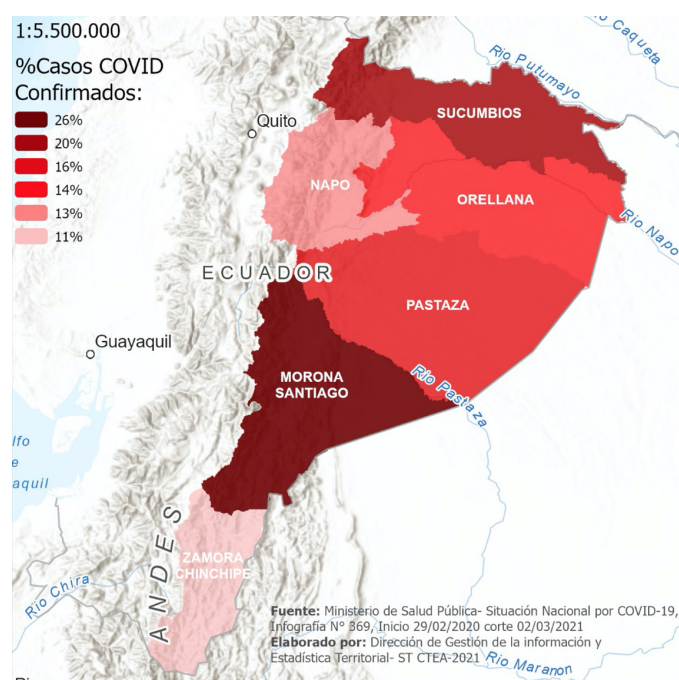
Los síntomas más habituales de la COVID-19 son la fiebre, tos seca y cansancio. Otros síntomas menos frecuentes que afectan a algunos pacientes son dolores y molestias, congestión nasal, dolor de cabeza,

conjuntivitis, dolor de garganta, diarrea, pérdida del gusto u olfato y erupciones cutáneas o cambios de color en los dedos de las manos o los pies. Estos síntomas suelen ser leves y comienzan gradualmente. Algunas de las personas infectadas solo presentan síntomas leves (OMS 2021).

## Informe de situación COVID-19 desde el 29 de febrero del 2020 con corte al 02 de marzo 2021

### Infografía a nivel de la CTEA

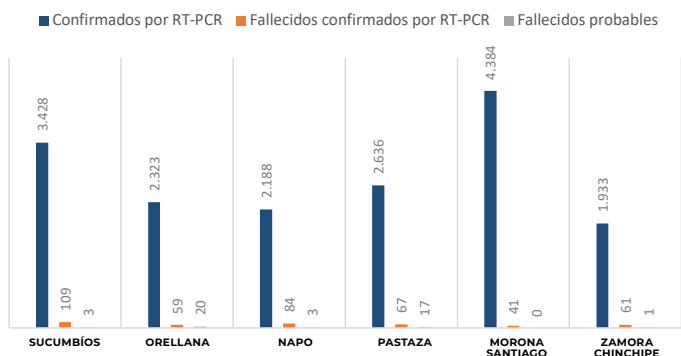
A continuación se detalla el resumen de la información consolidada por parte del Ministerio de Salud Pública (MSP) sobre la emergencia nacional por COVID-19 iniciada en marzo de 2020, hasta la actualidad, corte al 02/03/2021, en las provincias de la Región Amazónica.



Provincia	Confirmados por RT-PCR	Fallecidos confirmados por RT-PCR	Fallecidos probables
Sucumbíos	3.428	109	3
Orellana	2.323	59	20
Napo	2.188	84	3
Pastaza	2.636	67	17
Morona Santiago	4.384	41	0
Zamora Chinchipe	1.933	61	1
<b>Total</b>	<b>16.892</b>	<b>421</b>	<b>44</b>

Fuente: Ministerio de Salud Pública- Situación Nacional por COVID-19, Infografía N° 369, Inicio 29/02/2020- Corte 02/03/2021.  
Elaborado por: Dirección de Gestión de la información y Estadística Territorial- ST CTEA-2021.

## Detalle de situación COVID-19 en la CTEA



Fuente: Ministerio de Salud Pública- Situación Nacional por COVID-19, Infografía N° 369, Inicia 29/02/2020- Corte 02/03/2021.  
Elaborado por: Dirección de Gestión de la información y Estadística Territorial- ST CTEA-2021.

## Recursos del Fondo Común asignados al MSP, GAD Provinciales y Municipales, para financiar el plan de emergencia sanitaria COVID-19

El Pleno del Consejo de Planificación y Desarrollo de la CTEA, en sesión Extraordinaria Nro. 004 del año 2020, efectuada el día miércoles 01 de abril de 2020; en consideración a las disposiciones emitidas por el Gobierno Nacional y las medidas de precaución para el COVID-19, resolvió transferir recursos provenientes del Fondo Común al Ministerio de Salud Pública, GAD's Provinciales y GAD's Municipales de la CTEA, para que ejecuten los planes de emergencia para prevenir el COVID-19.

El monto total asignado para atender la emergencia sanitaria en la CTEA, fue de USD 7'213.912,27, de los cuales USD 4'350.000,00 fueron transferidos directamente al Ministerio de Salud Pública, con la finalidad de destinar estos fondos para las intervenciones que requieren los Hospitales Generales Públicos y los Distritos de salud de la Amazonia, la diferencia es decir USD 2'863.912,27, fueron transferidos a cada uno de los GADs Provinciales o Municipales de acuerdo a resoluciones adoptadas y distribución de montos establecidos por parte de los COEs provinciales, conforme a sus necesidades.

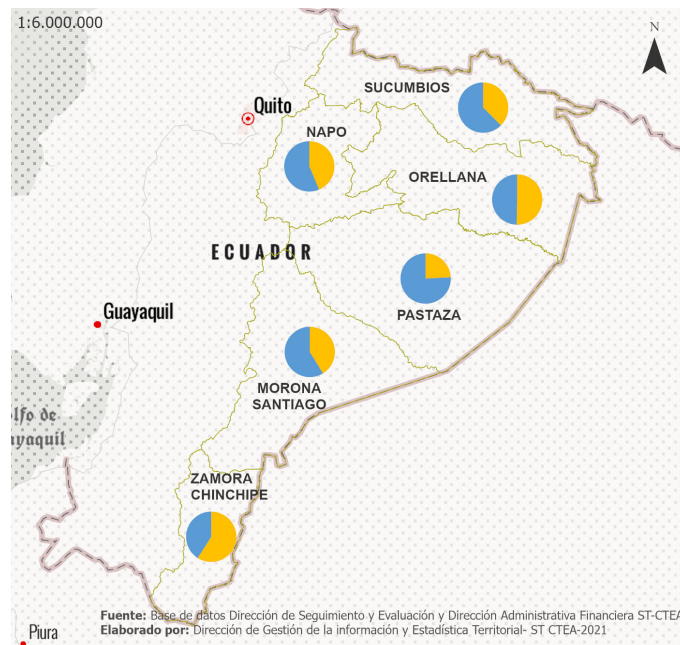
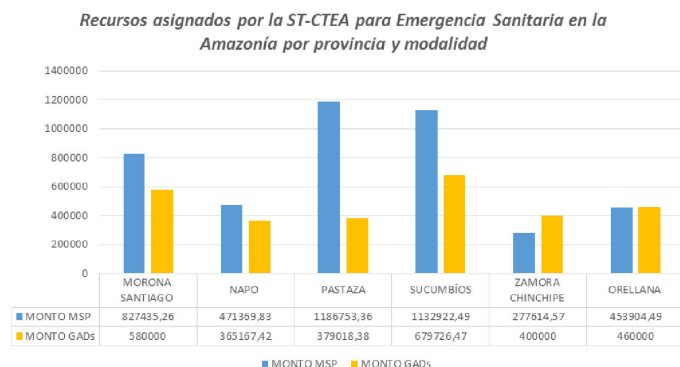
## Ministerio de Salud Pública

COMPONENTES FINANCIADOS
CONTRATACIÓN DE PERSONAL (SALUD)
EQUIPO BIOSEGURIDAD (DESTINAR A SALUD)
EQUIPAMIENTO-ADECUACIÓN DE ZONAS DE AISLAMIENTO
MEDICAMENTOS Y DISPOSITIVOS MÉDICOS
INSUMOS DE DESINFECCIÓN (DESTINAR A SALUD)
PRUEBAS RÁPIDAS COVID -19

## Instituciones definidas por el Comité de Operaciones de Emergencia COE Provinciales - (GAD)

COMPONENTES FINANCIADOS	% ASIGNACIÓN
EQUIPO BIOSEGURIDAD PARA LAS NECESIDADES DEL TERRITORIO	30%
EQUIPAMIENTO-ADECUACIÓN DE ZONAS DE AISLAMIENTO.	30%
INSUMOS DE DESINFECCIÓN PARA LOS ESPACIOS PÚBLICOS Y NECESIDAD TERRITORIAL.	15%
AYUDAS HUMANITARIAS (KITS ALIMENTOS)	25%

## Recursos asignados



# Boletín informativo Nro 02 - 2021

## Detalle de recursos asignados a GAD Provinciales y Municipales por provincia:

### PROVINCIA: SUCUMBÍOS

GAD MUNICIPAL	MONTO/USD
GADM LAGO AGRIO	250.543,57
GADM SHUSHUFINDI	141.429,30
GADM CASCALES	66.968,95
GADM CUYABENO	51.520,02
GADM SUCUMBIOS	45.602,77
GADM GONZALO PIZARRO	56.569,95
GADM PUTUMAYO	67.091,91
<b>TOTAL</b>	<b>679.726,47</b>

### PROVINCIA: ORELLANA

GAD MUNICIPAL	MONTO/USD
GADM FCO. ORELLANA	151.800,00
GADM JOYA DE LOS SACHAS	115.000,00
GADM LORETO	105.800,00
GADM AGUARICO	87.400,00
<b>TOTAL</b>	<b>460.000,00</b>

### PROVINCIA: NAPO

GAD MUNICIPAL	MONTO/USD
GADM TENA	164.257,68
GADM AROSEMENA TOLA	23.689,44
GADM QUIJOS	44.082,49
GADM ARCHIDONA	85.290,81
GADM EL CHACO	47.847,00
<b>TOTAL</b>	<b>365.167,42</b>

### PROVINCIA: MORONA SANTIAGO

GAD PROVINCIAL	MONTO/USD
GADP MORONA SANTIAGO	580.000,00
<b>TOTAL</b>	<b>580.000,00</b>

### PROVINCIA: PASTAZA

GAD MUNICIPAL	MONTO/USD
GADM PASTAZA	270.635,99
GADM ARAJUNO	35.685,12
GADM MERA	33.607,05
GADM SANTA CLARA	39.090,22
<b>TOTAL</b>	<b>379.018,38</b>

### PROVINCIA: ZAMORA CHINCHIPE

GAD PROVINCIAL	MONTO/USD
GADP ZAMORA CHINCHIPE	400.000,00
<b>TOTAL</b>	<b>400.000,00</b>

Fuente: Base de datos Dirección de Seguimiento y Evaluación y Dirección Administrativa Financiera ST-CTEA.  
Elaborado por: Dirección de Gestión de la Información y Estadística Territorial- ST CTEA-2021.

## Detalle de recursos asignados a hospitales y distritos de salud a través del Ministerio de Salud Pública por provincia:

### PROVINCIA: SUCUMBÍOS

NOMBRE DE LA ENTIDAD DE SALUD	MONTO/USD
HOSPITAL PROVINCIAL DR. MARCO VINICIO IZA	707.891,84
DIRECCIÓN DISTRICTAL 21D02 - LAGO AGRIO - SALUD	325.023,44
DIRECCION DISTRICTAL 21D03 - CUYABENO-PUTUMAYO - SALUD	75.005,41
DIRECCION DISTRICTAL 21D04 - SHUSHUFINDI - SALUD	25.001,80
<b>TOTAL</b>	<b>1.132.922,49</b>

### PROVINCIA: ORELLANA

NOMBRE DE LA ENTIDAD DE SALUD	MONTO/USD
HOSPITAL FRANCISCO DE ORELLANA	353.897,28
DIRECCION DISTRICTAL 22D02 - ORELLANA-LORETO (A) - SALUD	75.005,41
DIRECCION DISTRICTAL 22D01 - LA JOYA DE LOS SACHAS - SALUD	25.001,80
<b>TOTAL</b>	<b>453.904,49</b>

### PROVINCIA: NAPO

NOMBRE DE LA ENTIDAD DE SALUD	MONTO/USD
HOSPITAL PROVINCIAL JOSE MARIA VELASCO IBARRA DE TENA	356.875,60
DIRECCION DISTRICTAL 15D02 - EL CHACO-QUIJOS - SALUD	114.494,23
<b>TOTAL</b>	<b>471.369,83</b>

## PROVINCIA: PASTAZA

<i>NOMBRE DE LA ENTIDAD DE SALUD</i>	<i>MONTO/USD</i>
HOSPITAL PROVINCIAL PUYO	886.731,72
DIRECCION DISTRITAL 16D01 - PASTAZA-MERA SANTA CLARA - SALUD	300.021,64
<b>TOTAL</b>	<b>1.186.753,36</b>

## PROVINCIA: MORONA SANTIAGO

<i>NOMBRE DE LA ENTIDAD DE SALUD</i>	<i>MONTO/USD</i>
HOSPITAL GENERAL DE MACAS	433.579,69
DIRECCION DISTRITAL 14D04 - GUALAQUIZA-SAN JUAN BOSCO - SALUD	143.837,54
DIRECCION DISTRITAL 14D02 - HUAMBOYA-PABLO SEXTO-PALORA - SALUD	100.007,21
DIRECCION DISTRITAL 14D01 - MORONA - SALUD	50.003,61
DIRECCION DISTRITAL 14D03 - LOGRONO-SUCUA - SALUD	50.003,61
DIRECCION DISTRITAL 14D05 - TAISHA - SALUD	25.001,80
DIRECCION DISTRITAL 14D06 - LIMON INDANZA-SANTIAGO TIWINZA - SALUD	25.001,80
<b>TOTAL</b>	<b>827.435,26</b>

## PROVINCIA: ZAMORA CHINCHIPE

<i>NOMBRE DE LA ENTIDAD DE SALUD</i>	<i>MONTO/USD</i>
HOSPITAL GENERAL JULIUS DOEPFNER	122.023,87
HOSPITAL BASICO DE YANTZAZA	105.587,10
DIRECCION DISTRITAL 19D01 - YACUAMBI-ZAMORA - SALUD	25.001,80
DIRECCION DISTRITAL 19D04 - EL PANGUI-YANTZAZA - SALUD	25.001,80
<b>TOTAL</b>	<b>277.614,57</b>

Fuente: Base de datos Dirección de Seguimiento y Evaluación y Dirección Administrativa Financiera ST-CTEA.  
Elaborado por: Dirección de Gestión de la Información y Estadística Territorial- ST CTEA-2021.